




Blocco di partenza

AC010




Progettato, prodotto e certificato secondo le regole della Federazione Internazionale (Certificato IAAF E-99-0121).

Composto da due appoggi con una superficie di 188 cm², prodotti in alluminio fuso e rivestiti di pavimento sintetico, con un'inclinazione regolabile su 4 livelli mediante un perno ed un nastro di acciaio inox.

Una rotaia centrale, lunga 850 mm, prodotta con un profilo estruso lavorato in alluminio anodizzato, permette 18 posizioni di regolazione per ogni appoggio.

Nella sua parte inferiore, anteriormente e posteriormente, vengono montate 2 piastre metalliche in acciaio zincato rispettivamente con 4 e 8 chiodi regolamentari, mentre nella sua parte superiore una barra graduata indica la posizione di ogni appoggio.

GAMMA COLORI STANDARD



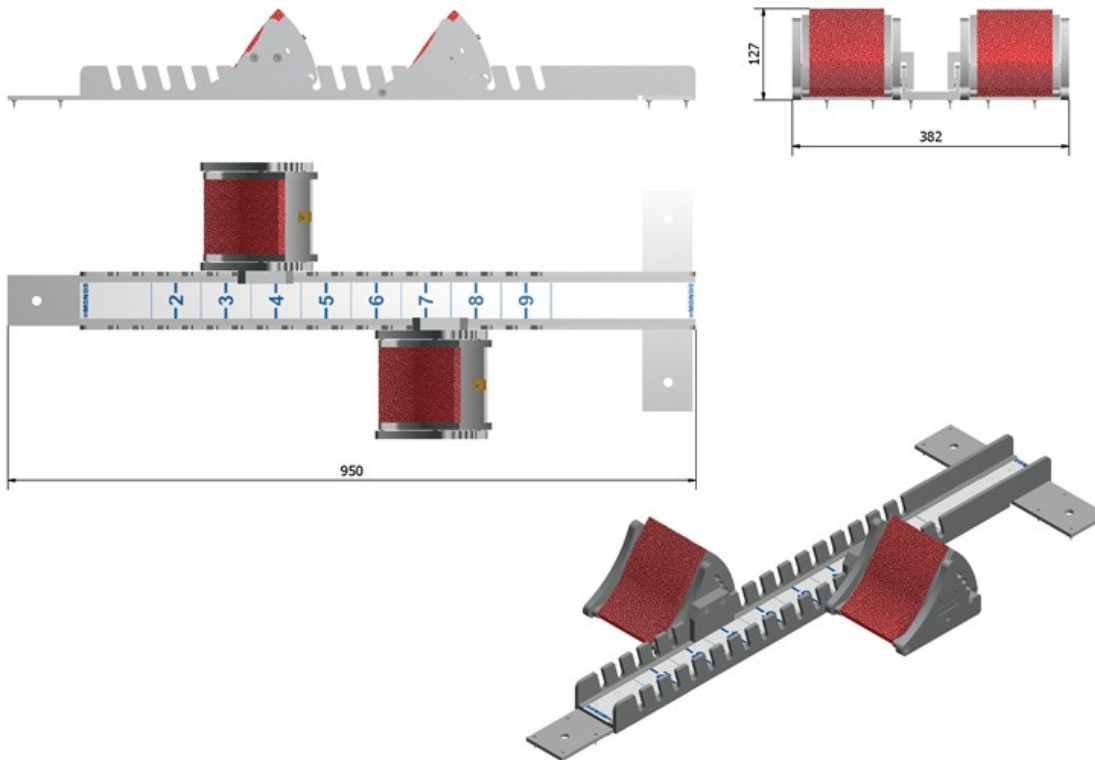
ACCIAIO

PESI

Blocco di partenza AC010

Peso
8,5 kg

DIMENSIONI



RICAMBI

Ricambi per: Blocco di partenza AC010

Chiodo di ricambio per blocco di partenza AC012